

# Appeonウェブサイトアカウント作成手順とライセンス管理者について

---

日本コンピュータシステム株式会社  
プラットフォームビジネス事業部

# 目次

1. 『Appeonウェブサイトアカウント』とは
2. 『ライセンス管理者』とは
3. 『Appeonウェブサイトアカウント』の作成手順
4. （補足）『User Center』へのアクセス方法

# 1. 『Appeonウェブサイトアカウント』とは

# 1. 『Appeonウェブサイトアカウント』とは

『Appeonウェブサイトアカウント』とは、Appeon.comでどなたでも無償で作成可能なウェブアカウントとなります。

『Appeonウェブサイトアカウント』を作成いただきますと、Appeon.com内にアカウント毎に『User Center』という専用のページが開設され、Appeon.com上にある様々なコンテンツへのアクセスが可能となります。トライアル申請や製品使用の際もアカウントは必要になりますので、事前の作成をお願いいたします。

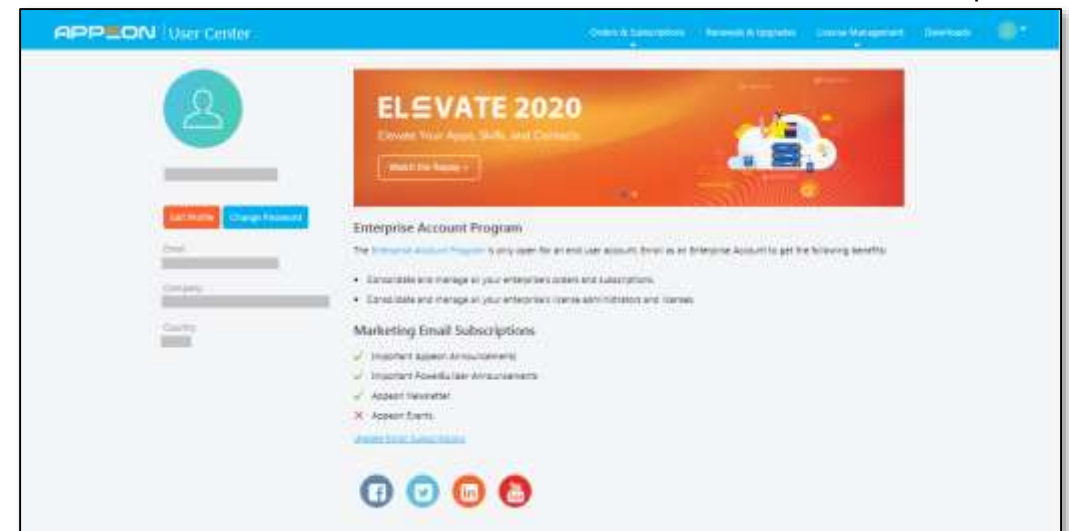
※ご登録されたEmailアドレスが『User Center』ログイン時のアカウントになります。パスワードは任意のものを設定ください。

Appeon PowerBuilder/InfoMakerは『ライセンス管理者』の『User Center』へ電子納品となりますので、ご注文の前には、電子納品先としたい『Appeonウェブサイトアカウント』を事前作成いただき、ご注文の際にそのメールアドレスをご提示ください。

『User Center』Top画面

## ～『Appeonウェブサイトアカウント』作成でできる基本事項～

- ・製品トライアルの申請
- ・ELEVATEへの参加/動画閲覧
- ・ウェビナーへの参加/動画閲覧
- ・その他Videoコンテンツの閲覧
- ・Appeon-U（Eラーニング）の利用
- ・メールマガジンの登録



## 2. 『ライセンス管理者』とは

## 2. 『ライセンス管理者』とは

電子納品先となった『Appeonウェブサイトアカウント』には、自動的にライセンス管理権限が付与され、『ライセンス管理者』となります。『ライセンス管理者』は『User Center』の中で、実際に製品を使用する方（こちらも使用前に『Appeonウェブサイトアカウント』の作成が必要）へのライセンスの割り当てなどが可能となります。詳しいライセンスの管理方法は『[Appeon License ユーザーガイド](#)』をご確認ください。

### 製品ライセンスの電子納品

### 製品使用者へのライセンス割り当て

A  
P  
P  
E  
O  
N  
社



電子納品先=ライセンス管理者  
アカウント作成必要  
○○○@example.co.jp

Order Number	Product Edition	Valid Period	License Type	User Account	Operation
ORDER1705240008	Universal	05/19/2018-05/18/2019	OnView	Email	Assign
ORDER1705238027	Cloud	05/21/2017-05/22/2018	OnView	Email	Assign
ORDER1705238025	Universal	05/19/2017-05/18/2018	OnView	Email	Assign
ORDER1705238023	Universal	05/23/2017-05/22/2018	OnView	Email	Assign
ORDER1705238025	Universal	05/21/2017-05/22/2018	OnView	Email	Assign
ORDER1705238023	Universal	05/21/2018-05/22/2019	OnView	Email	Assign

『User Center』ライセンス管理画面



製品使用者 A  
アカウント作成必要  
△△△@example.co.jp



製品使用者 B  
アカウント作成必要  
□□□@example.co.jp



製品使用者 C  
アカウント作成必要  
☆☆☆@example.co.jp



# 3. 『Appeonウェブサイトアカウント』の作成手順

※Appeon.comの更新により、本資料の画面キャプチャと実際の画面とが異なる場合がございますので、ご了承ください。


### 3. 『Appeonウェブサイトアカウント』の作成手順

- ①. APPEON社ウェブサイト (<https://www.appeon.com/>) にアクセス
- ②. 『Log In』をクリック
- ③. 『Create an account for free』をクリック
- ④. Email、First Name、Last Name、Company、Countryを入力
- ⑤. 『Terms of Use (利用規約)』、『Privacy Statement (プライバシー声明)』に同意
- ⑥. 自動入力でないことを証明 (『私はロボットではありません』を選択)
- ⑦. 受信希望するAPPEON社からのメールを選択
- ⑧. 『Create Account』をクリック
- ⑨. APPEON社からアカウントパスワード設定用のメールを受信
- ⑩. アカウントパスワード設定 ⇒ 『Appeonウェブサイトアカウント』作成完了!



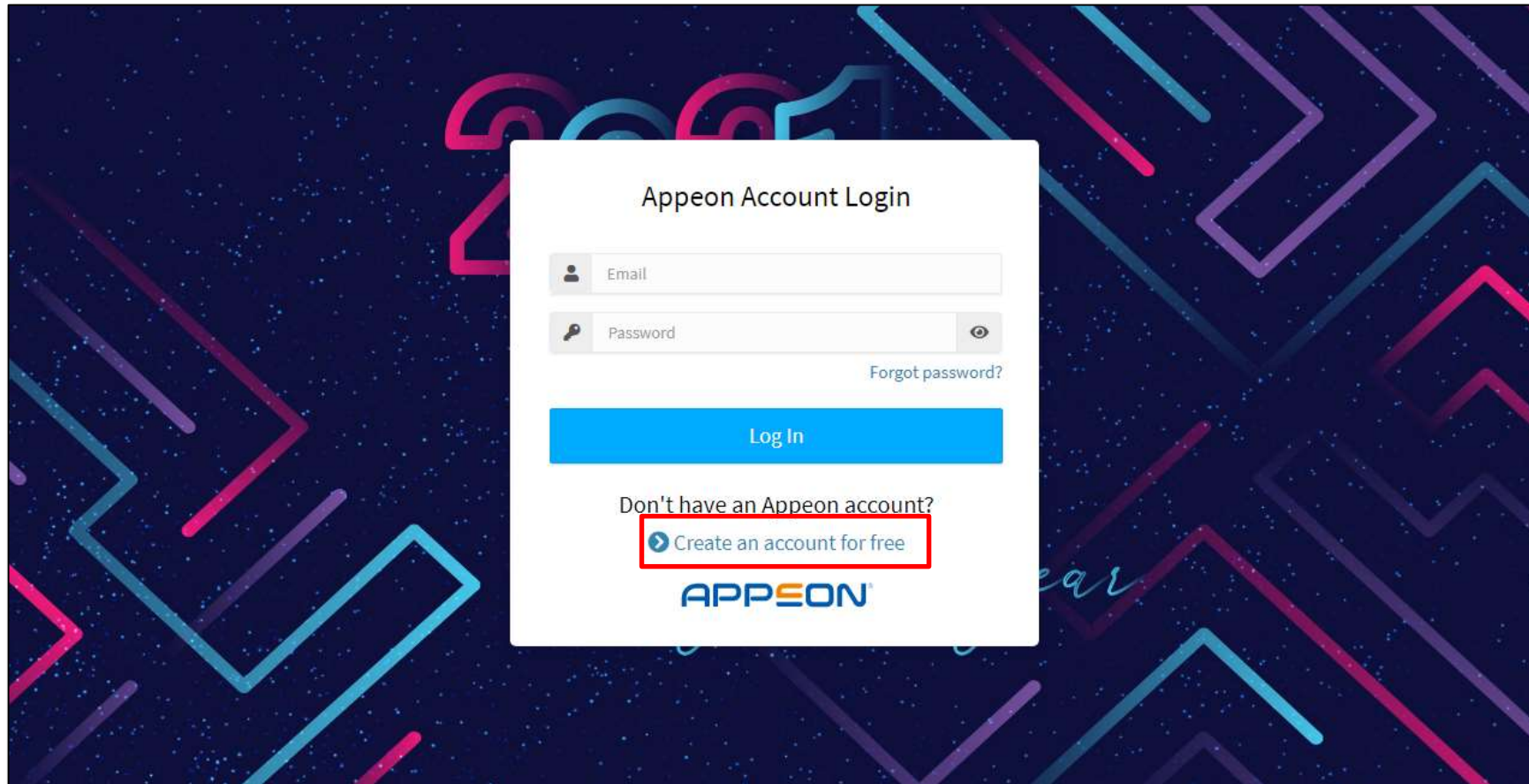
### 3. 『Appeonウェブサイトアカウント』の作成手順

- ①. APPEON社ウェブサイト (<https://www.appeon.com/>) にアクセス
- ②. 画面右上の『Log In』をクリック



# 3. 『Appeonウェブサイトアカウント』の作成手順

③. 『Create an account for free』をクリック



### 3. 『Appeonウェブサイトアカウント』の作成手順

- ④. Email、First Name（名）、Last Name（姓）、Company（会社名）、Country（国名）を入力  
（日本語、英語入力どちらも可）

The screenshot shows the 'Create An Appeon Account' registration page. The form fields for Email, First Name, Last Name, Company, and Country are highlighted with a red box. The page also includes a 'Subscribe to Appeon Emails' section with checkboxes for various email preferences, a 'Create Account' button, and a 'Back to login' link.

**Create An Appeon Account**

Email \*

First Name \*

Last Name \*

Company \*

Country \*

**Subscribe to Appeon Emails.**

*Stay up to date on our latest news, releases, new features and much more.*

By selecting an item, you agree to receive emails related to the selected topic. In case you change your mind, you can update your email preferences at any time.

Your email Subscription Preferences

Important Appeon Announcements

Important PowerBuilder Announcements

Appeon Newsletter

Appeon Events

I have read and agree to the Terms of Use\*

I have read and agree to the Privacy Statement\*

私はロボットではありません  
reCAPTCHA  
プライバシー - 利用規約

**Create Account**

[Back to login](#)

**APPEON**

### 3. 『Appeonウェブサイトアカウント』の作成手順

- ⑤. 『Terms of Use（利用規約）』、『Privacy Statement（プライバシー声明）』に同意

The screenshot shows the 'Create An Appeon Account' form. The form includes input fields for Email, First Name, Last Name, Company, and Country. Below these fields is a section titled 'Terms and Conditions' which contains two checkboxes: 'I have read and agree to the Terms of Use\*' and 'I have read and agree to the Privacy Statement\*'. A red box highlights this section, and a green callout box points to it with the text '規約と条件' and '利用規約を読み、同意します\* プライバシーステートメントを読み、同意します\*'. Below the Terms and Conditions section is a reCAPTCHA widget with the text '私はロボットではありません' and 'プライバシー - 利用規約'. To the right of the Terms and Conditions section are several unchecked checkboxes for 'Important Appeon Announcements', 'Important PowerBuilder Announcements', 'Appeon Newsletter', and 'Appeon Events'. At the bottom of the form is a blue 'Create Account' button and a 'Back to login' link. The Appeon logo is at the bottom center.

規約と条件

利用規約を読み、同意します\*  
プライバシーステートメントを読み、同意します\*

Terms and Conditions

I have read and agree to the Terms of Use\*

I have read and agree to the Privacy Statement\*

私はロボットではありません



Important Appeon Announcements

Important PowerBuilder Announcements

Appeon Newsletter

Appeon Events

Create Account

Back to login

APPEON

# 3. 『Appeonウェブサイトアカウント』の作成手順

⑥. 人による手入力であることを証明（『私はロボットではありません』を選択）

Create An Appeon Account

Email \*

First Name \*

Last Name \*

Company \*

Country \*

Terms and Conditions

I have read and agree to the Terms of Use\*

I have read and agree to the Privacy Statement\*

私はロボットではありません  
reCAPTCHA  
プライバシー - 利用規約

Subscribe to Appeon Emails.

Stay up to date on our latest news, releases, new features and much more.

By selecting an item, you agree to receive emails related to the selected topic. In case you change your mind, you can update your email preferences at any time.

Your email Subscription Preferences

Important Appeon Announcements

Important PowerBuilder Announcements

Appeon Newsletter

Appeon Events

Create Account

Back to login

APPEON

# 3. 『Appeonウェブサイトアカウント』の作成手順

## ⑦. 受信希望するAPPEON社からのメールを選択

Appeon Eメールを受信します。

最新のニュース、リリース、新機能などの情報を最新の状態に保ちます。

下記チェックボックスを選択すると、選択したトピックに関連するメールを受信することに同意したことになります。変更したい場合は、いつでもメール設定を変更できます。

あなたのEメール受信設定

Appeonの重要なお知らせ  
PowerBuilderの重要なお知らせ  
Appeonニュースレター  
Appeonイベント

Account

**Subscribe to Appeon Emails.**

Stay up to date on our latest news, releases, new features and much more.

By selecting an item, you agree to receive emails related to the selected topic. In case you change your mind, you can update your email preferences at any time.

Your email Subscription Preferences

- Important Appeon Announcements
- Important PowerBuilder Announcements
- Appeon Newsletter
- Appeon Events

Create Account

Back to login

APPEON

# 3. 『Appeonウェブサイトアカウント』の作成手順

## ⑧. 『Create Account』をクリック

**Create An Appeon Account**

Email \*

First Name \*

Last Name \*

Company \*

Country \*

**Terms and Conditions**

I have read and agree to the Terms of Use\*

I have read and agree to the Privacy Statement\*

私はロボットではありません  
reCAPTCHA  
プライバシー - 利用規約

**Subscribe to Appeon Emails.**

*Stay up to date on our latest news, releases, new features and much more.*

By selecting an item, you agree to receive emails related to the selected topic. In case you change your mind, you can update your email preferences at any time.

Your email Subscription Preferences

Important Appeon Announcements

Important PowerBuilder Announcements

Appeon Newsletter

Appeon Events

**Create Account**

[Back to login](#)

**APPEON**

### 3. 『Appeonウェブサイトアカウント』の作成手順

- ⑨. APPEON社からアカウントパスワード設定用のメールを受信
- ⑩. アカウントパスワード設定

New Password

Confirm password

The password does not include enough variation to be secure.

- Password must contain at least one digit.
- Password must contain at least one uppercase character.
- Password must be at least 8 characters in length.
- Password must contain at least one lowercase character.

Submit

新しいパスワード

確認用パスワード（再入力）

パスワードは、少なくとも1つの数字が含まれている必要があります。

パスワードは、少なくとも1つの大文字が含まれている必要があります。

パスワードは、8文字以上でなければなりません。

パスワードは、少なくとも1つの小文字が含まれている必要があります。

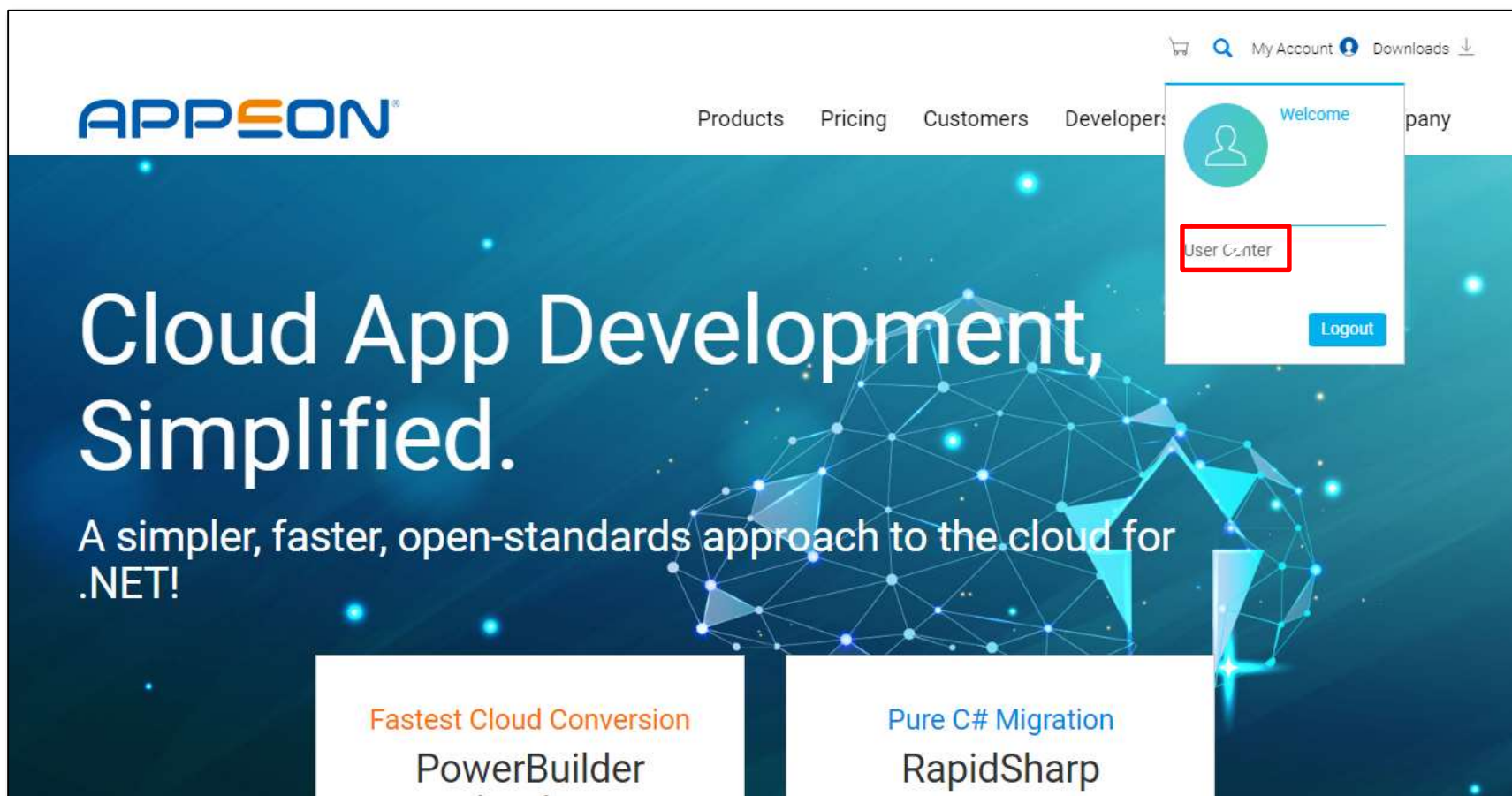
『Appeonウェブサイトアカウント』作成完了！



## 4. (補足) 『User Center』へのアクセス方法

## 4. (補足) 『User Center』へのアクセス方法

『Ucer Center』へは、Appeon.comへのログイン後、『My Account』にマウスオーバーするとページ遷移のためのボタンが表示され、アクセスすることができます。



以上でございます。

何かご不明な点などがございましたら

お気軽にご連絡いただきますようお願いいたします。

本資料についてのお問い合わせは下記へご連絡ください。

日本コンピュータシステム株式会社  
プラットフォームビジネス事業部 営業部

TEL : 03 - 5532 - 1550

【担当】 安田 ([mitsuru-yasuda@ncsx.co.jp](mailto:mitsuru-yasuda@ncsx.co.jp))  
稲葉 ([nobuaki-inaba@ncsx.co.jp](mailto:nobuaki-inaba@ncsx.co.jp))